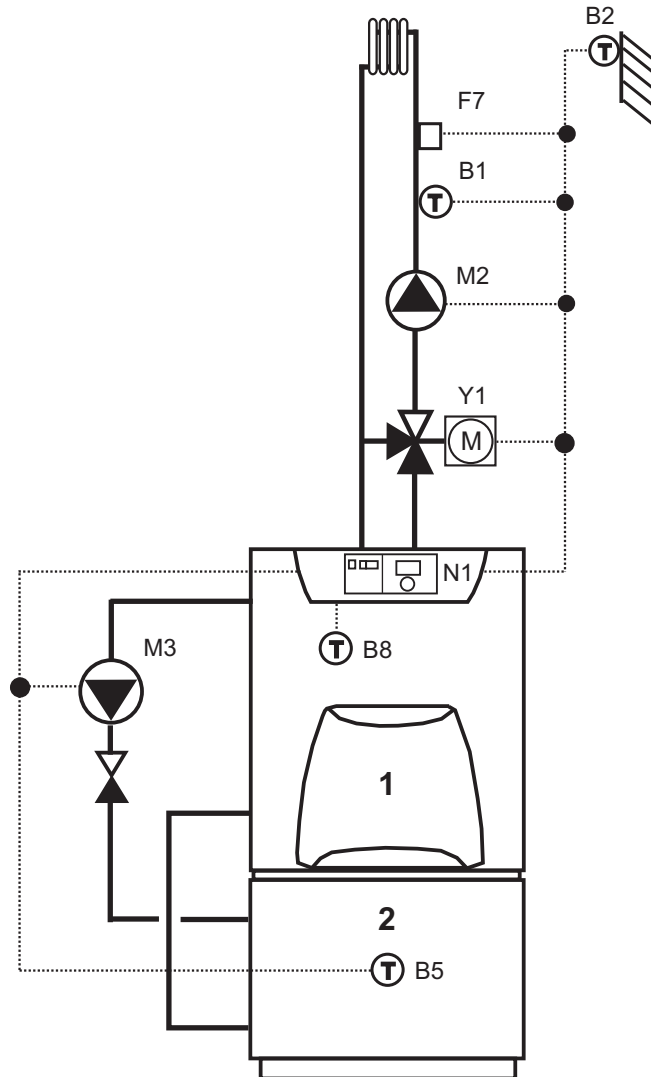


Schema 300 - 80 - 030S

mit unterliegendem Wassererwärmer



Legende

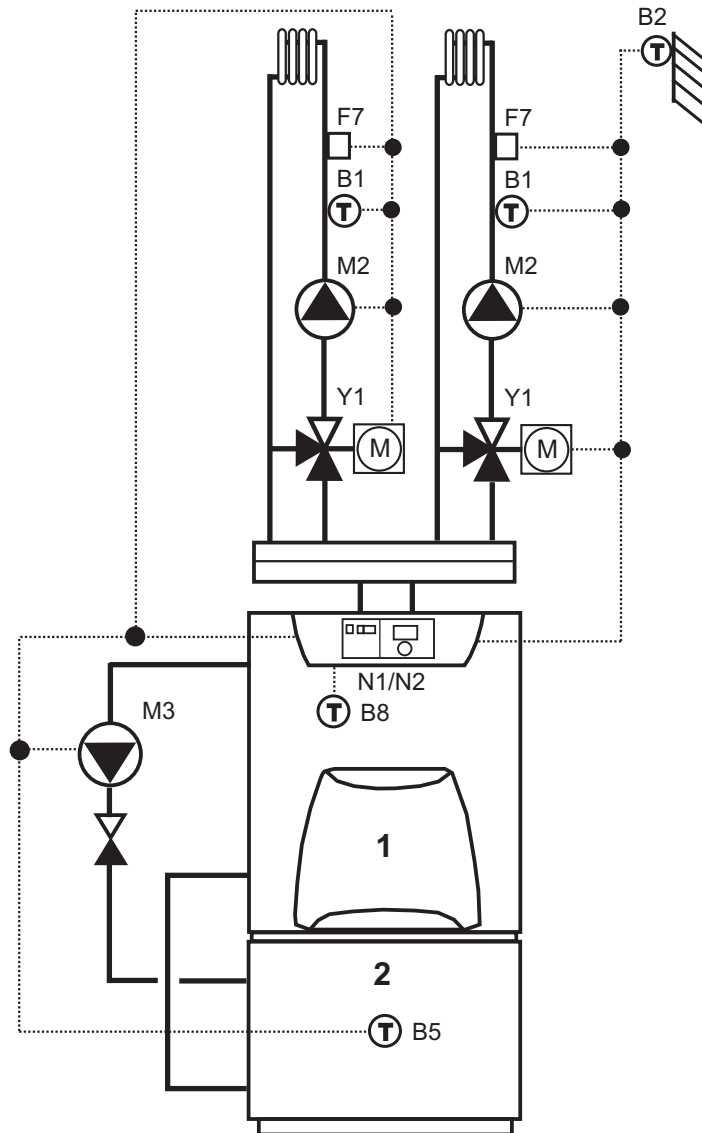
- 1 Oel/Gaskessel CTC 380 S
- 2 Wassererwärmer

- N1 Regelgerät RVS 13.143
- B1 Vorlauffühler QAD 36
- B2 Witterungsfühler QAC 34
- B5 Brauchwasserfühler QAZ 36
- B8 Kesselfühler QAZ 36
- F7 Vorlauf-Maximalthermostat

- Y1 Mischventil
- M2 Pumpe Heizkreis
- M3 Ladepumpe Warmwasser

Schema 300 - 80 - 031S

mit unterliegendem Wasssererwärmer



Legende

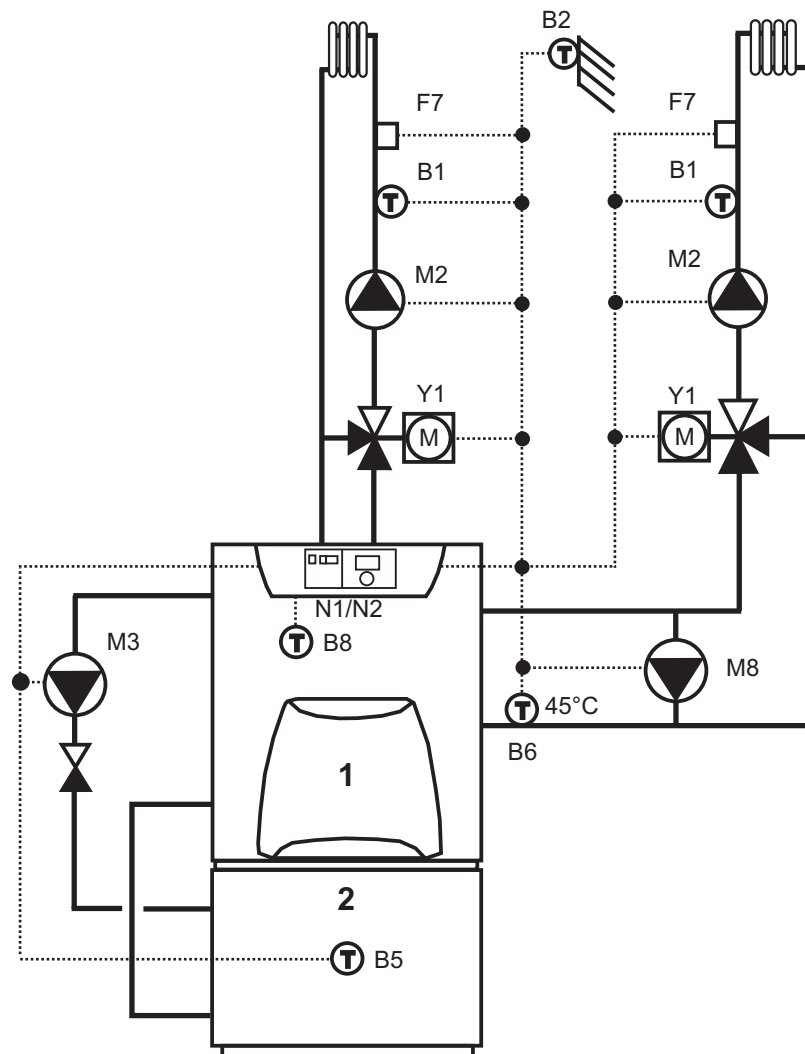
- 1 Oel/Gaskessel CTC 380 S
- 2 Wasssererwärmer

- N1 Regelgerät RVS 13.143 (HK 1)
- N2 Regelgerät AVS 75.390 (HK 2)
- B1 Vorlauffühler QAD 36
- B2 Witterungsfühler QAC 34
- B5 Brauchwasserfühler QAZ 36
- B8 Kesselfühler QAZ 36
- F7 Vorlauf-Maximalthermostat

- Y1 Mischventil
- M2 Pumpe Heizkreis
- M3 Ladepumpe Warmwasser

Schema 300 - 80 - 033S

mit unterliegendem Wassererwärmer

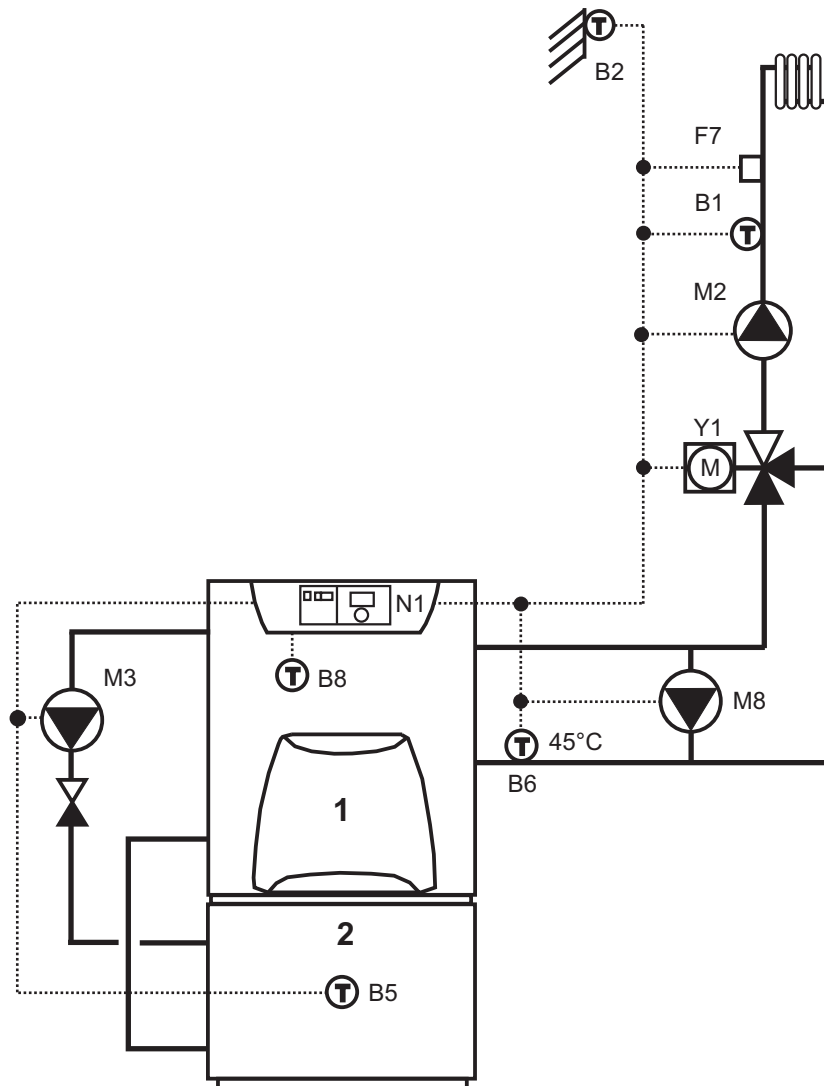


Legende

1	Öl/Gaskessel CTC 380 S	N1	Regelgerät RVS 13.143 (HK 1)	Y1	Mischventil
2	Wassererwärmer	N2	Regelgerät AVS 75.390 (HK 2)	M2	Pumpe Heizkreis
		B1	Vorlauffühler QAD 36	M3	Ladepumpe Warmwasser
		B2	Witterungsfühler QAC 34	M8	Bypasspumpe
		B5	Brauchwasserfühler QAZ 36		
		B6	Rücklauffühler QAD 36		
		B8	Kesselfühler QAZ 36		
		F7	Vorlauf-Maximalthermostat (Option)		

Schema 300 - 80 - 034S

mit unterliegendem Wassererwärmer

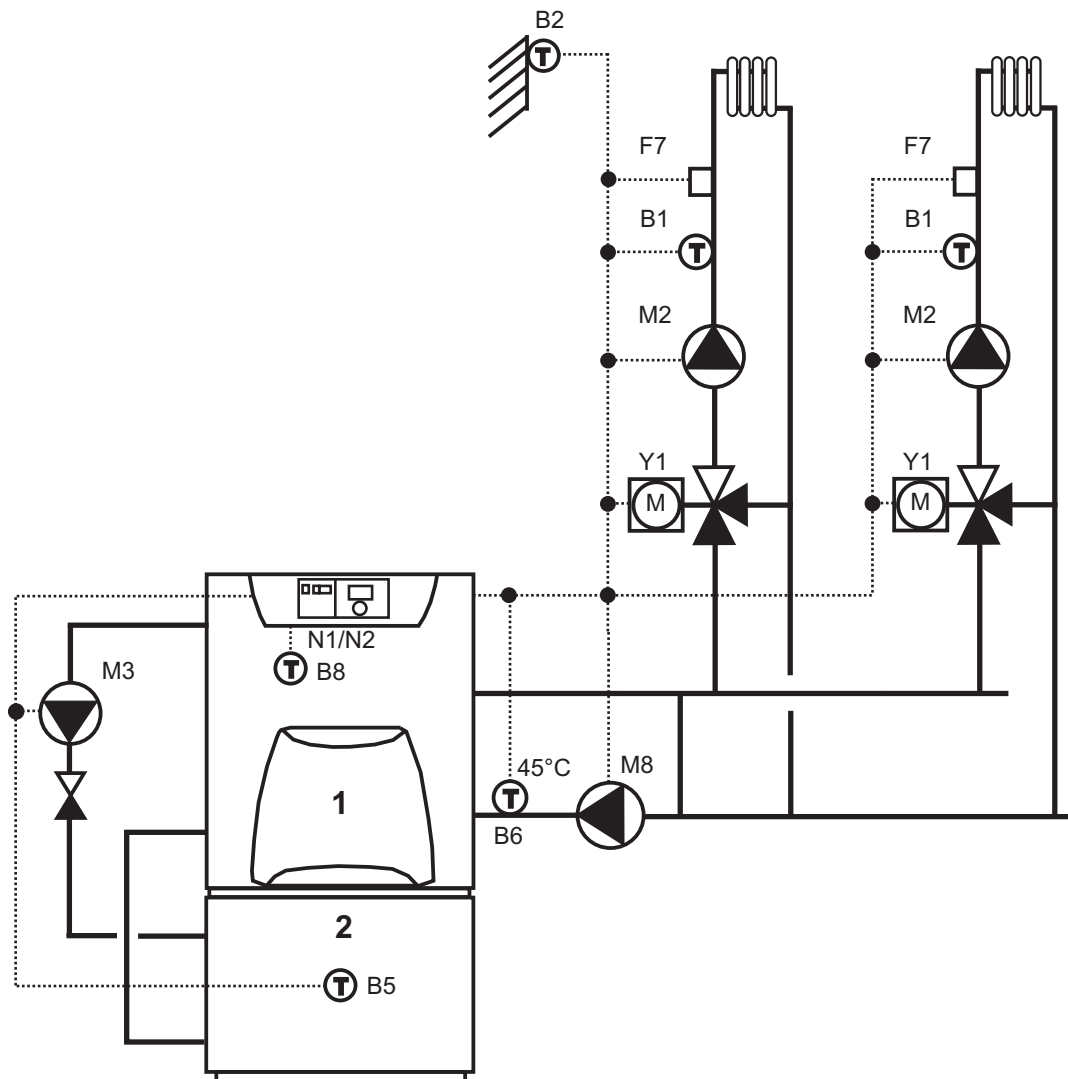


Legende

1	Öl/Gaskessel CTC 380 S	N1	Regelgerät RVS 13.143	Y1	Mischventil
2	Wassererwärmer	N2	Regelgerät AVS 75.390	M2	Pumpe Heizkreis
		B1	Vorlauffühler QAD 36	M3	Ladepumpe Warmwasser
		B2	Witterungsfühler QAC 34	M8	Bypasspumpe
		B5	Brauchwasserfühler QAZ 36		
		B6	Rücklauffühler QAD 36		
		B8	Kesselfühler QAZ 36		
		F7	Vorlauf-Maximalthermostat (Option)		

Schema 300 - 80 - 039S

mit unterliegendem Wassererwärmer



Legende

1	Öl/Gaskessel CTC 380 S	N1	Regelgerät RVS 13.143 (HK 1)	Y1	Mischventil
2	Wassererwärmer	N2	Regelgerät AVS 75.390 (HK 2)	M2	Pumpe Heizkreis
		B1	Vorlauffühler QAD 36	M3	Ladepumpe Warmwasser
		B2	Witterungsfühler QAC 34	M8	Kesselkreispumpe
		B5	Brauchwasserfühler QAZ 36		
		B6	Rücklauffühler QAD 36		
		B8	Kesselfühler QAZ 36		
		F7	Vorlauf-Maximalthermostat (Option)		